組合員カードは学内必携カード

～生協組合員カードの便利な機能～

機能1
生協電子マネー

組合員カード

機能2
ミールシステム
事前申し込み制
年間契約



電子マネーやミールシステムでの支払い率

購買・書籍 etc. 約80%

食　堂 約90%

電子マネーチャージで

- ☑ レジで小銭不要です。
- ☑ 電子マネー決済でポイントがたまります。
- ☑ 立命館生協店舗でしか使えません。
- ☑ 入学時は生協加入と同時にチャージ。
- ☑ 追加チャージは振込orレジで現金チャージ。

ミールシステム利用で

- ☑ きちんとした食生活を送っていただくための食育カード
- ☑ 電子マネーとは別で、生協食堂と購買の一部商品で利用可能。
- ☑ 年間契約で授業日の食費を確保できます。

組合員カードはICカードとして使用できます。電子マネー決済やミールシステムも組合員カードでご利用いただけます。電子マネーのチャージも生協店舗で簡単にできますので、学内の生活がより便利でお得になります。

キャッシュレス

組合員価格での利用
非組合員は5%割増

生協組合員カード決済で
教科書・文具
利用履歴が確認OK

紛失時は利用停止が可能です
IC機能は、システムで停止処理ができます。ご連絡いただいた翌日以降は、レジでカードが使えなくなります。紛失連絡をいただいた翌日以降の電子マネー残高は保証します。また、ミールシステムは、再発行されるカードが届くまで、仮カードをレンタルいたします。

生協組合員カード到着後、立命館生協ホームページから登録しよう！

生協アプリUnico

生協アプリUnicoは、スマホで簡単に前日までの電子マネーの残高が確認できる便利なアプリです。毎日、ポイントをゲットできるゲームもあり、おトクで楽しいアプリです。

生協マイページ

生協マイページは、組合員ご本人はもちろん、保護者の方もWEBで利用状況をご確認いただける専用ページです。ミールシステムをご利用の方は、食事の栄養価情報などもご覧いただけます。

※詳しくは、お手続き後（2月頃～）送付のご案内をご覧ください

生協加入手続き締切日

組合員カードの発行は、コンビニ支払い日で発送日や発送先が決まります。早めのお手続きをお願いします。
ミールシステムをお申込みの方は、利用開始日の関係で、お気をつけいただきますようお願いします。
※生協組合員カードは、お手元には普通郵便物でお届けいたします。

入学直後、組合員カード機能を使うためには早めに手続きしよう！

WEB申込み＆コンビニ支払い日	組合員カード発送日		ミールシステム締切日と利用開始日
3月11日(月) 23:59まで	3月19日(火) までに順次発送	ご実家へ発送	申込〆日 ～3月24日(日)まで ▼ 利用開始日 4月8日(月)～
3月17日(日) 23:59まで	3月26日(火) までに順次発送		
3月24日(日) 23:59まで	3月30日(土) までに順次発送	自宅生の方は実家へ 下宿生の方は下宿先へ発送	
3月31日(日) 23:59まで	4月8日(月)	自宅生の方は実家へ 下宿生の方は下宿先へ発送	申込〆日 3月25日(月)～4月15日(月)まで ▼ 利用開始日 5月1日(水)～
4月5日(金) 23:59まで	4月12日(金)		
4月15日(月) 23:59まで	4月25日(木)		

機能1

生協電子マネー

4月からのキャンパスライフをスムーズに

電子マネーチャージ

生協店舗のご利用は、電子マネーが便利でお得です。
生協電子マネーへのチャージ（加金）は、加入手続きと同時におすませください！

振込額 50,000円 ➡ ご利用可能額 50,500円

入金方法 生協加入と同時にお手続き

まとめてお申込・お支払いができ、申込書の作成やコンビニでのお支払いも簡単です。

電子マネーチャージのしくみ

生協加入手続きと同時に
電子マネーチャージのお支払い

組合員カード発送

この時点ではカードには電子マネーがチャージされていない状態です。
生協加入手続き日によって、組合員カード発送日が違います。

電子マネーチャージデータ生協に登録作業

学内の生協店舗レジで電子マネーチャージ受け取り（50,500円）

組合員カードが届きましたらチャージ金額をお受け取りください。

レジで声かけをお願いします

電子マネーチャージで必要な費用を準備しよう

（2017年度新入生保護者アンケートより）

教科書代（平均）

文系	25,700円
理系	29,900円
薬学	44,600円

教材代（平均） 白衣・保護メガネ・文具など

文系	21,300円
理系	17,600円
薬学	11,900円

1か月の生協店舗利用の目安（平均）

ミールシステム利用者	約 5,400円
ミールシステム未利用者	約 7,000円

生協電子マネーを使った方がより便利です。

法学部
1回生
我毛 和海さん

電子マネーは支払ごとに現金で支払う必要がないので、素早く精算を終わらせることができるのでとても便利だと思います。
チャージ残高が足りなくなった場合は、親から3万円程度チャージしてもらいます。春学期、秋学期の始まりくらいにチャージをしています。お金の管理は、各学期の期間から逆算して、1ヶ月に使える金額を決めています。

我毛君の2018年6月の電子マネー利用状況

利用品目	購入金額
文具	3,501円
飲料・お菓子など	4,131円
食堂・購買の飲食類	5,939円 ※上記と別にミールシステム利用9500円分有
電子マネー利用合計	13,570円

無駄な支出も減るので是非使ってください。

理工学部
1回生
守本 宗平さん

電子マネーで支払うことで、お金を出す手間がはぶけます。また、親が買ったものの詳細も見ることができるので、無駄なことにお金を使わなくます。電子マネーが足らなくなった時は、自分のバイト代でチャージしています。月に1万2000円くらいです。
電子マネーは便利で、なおかつ無駄な支出も減るので是非おすすめします。日常的な電子マネーの管理の工夫は、1日600円までしか使わないと決めています。

守本君の2018年6月の電子マネー利用状況

利用品目	購入金額
文具	3,760円
飲料・お菓子など	1,899円
食堂・購買の飲食類	11,300円
電子マネー利用合計	16,959円

電子マネー決済でポイントが付与されます。

食堂 …… 100円で1ポイント
購買の食品 …… 100円で0.5ポイント
文具・書籍 …… 100円で0.3ポイント

※電子マネーは組合員カード到着後ご利用可能です。組合員カードが到着までは使えませんので、予めご了承ください。立命館に進学が決まられたら、早めの生協加入手続きをすすめします。

※締切日と組合員カード発送日等については表紙をご覧ください

機能2 ミールシステム

生協食堂 定期券 ミールシステム

昨年は約4000名の方に申込みいただきました。

ミールシステムとは？

事前申込制の「生協食堂 定期券」

- 毎日1日の上限額まで自由に生協食堂・カフェ・生協手作り弁当・生協焼き立てパンをご利用いただけます。
- 事前申し込みの年間契約で食費を確保できます。
- 申し込みをすると、組合員カードにミールシステムの機能が追加されます。 ▶申し込みはP39へ

「授業日+試験日」に利用できます

- 授業日、試験日に利用できます。
- 夏休みと春休みはミールシステムの対象外になります。

利用できるのは「食堂・カフェのメニュー」と「生協手作り弁当、生協焼き立てパン」

- 生協食堂・カフェ・生協手作り弁当・生協焼き立てパンでしか使えない機能なので、他のことに使ってしまうことはありません。 ▶利用範囲はP38へ

ライフスタイルに合わせて「3つのプラン」

- 利用のスタイルに合わせて、1日利用上限金額が3つのプランをご用意してます。 ▶詳しくはP32へ

4つのメリット

1

食費を削らず、きちんと食べる習慣が身につきます。



2

忙しい大学生活で、自炊に取られる時間と手間を省けます。

3

対象日は朝昼夜のどの時間帯も使えます。



4

利用履歴はWEBで確認。保護者からも食事のアドバイスができます。

立命館生の実態は？（2017年学生生活実態調査　立命館より）

支出で節約したいのはダントツ食費

学生の支出の中で比較的、調整できるのは食費。事前に確保しないと月末には食費を削ってしまいます。

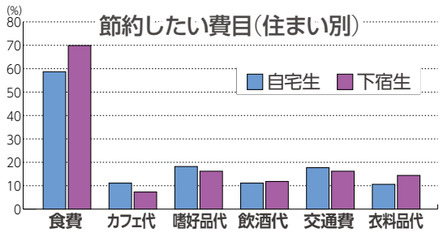

1回生の登校日数は91.3%が週5日以上

毎日大学に来るからこそ、食堂をきちんと利用して健康的な食生活を送ろう。

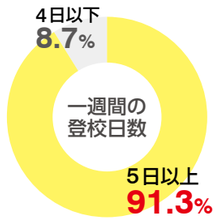

ミールシステム 選べる3つのプラン

ライフスタイルに合わせて1日の利用上限額をお選びいただくよう、3つのコースをご用意しています。
また、一日の利用上限額を越えた場合は、電子マネーでお支払となりますので、あわせてご利用ください。

1 ライトプラン	2 ベーシックプラン	3 ミニプラン
1日利用上限額500円	1日利用上限額900円	1日利用上限額400円
販売価格	販売価格	販売価格
70,000円	120,000円	58,000円
最大利用可能金額	最大利用可能金額	最大利用可能金額
500円×営業日170日＝	900円×営業日170日＝	400円×営業日170日＝
85,000円	153,000円	68,000円
15,000円 お得！	33,000円 お得！	10,000円 お得！

※この販売価格は、年間契約で申込みいただく割引とあわせて、翌日に持越しできないため大学の急な休講や体調不良で利用できない日の分を想定して利用者が不利益にならないよう設定された価格です。

年間ミールシステム利用期間

利用可能　利用不可　○朝食無

朝食～夕食まで利用可能です

利用期間　2019年4月8日 ～ 2020年1月30日の年間契約です。

授業日・祝日授業日・土曜授業日にご利用いただけます。

※試験期間は、試験日程により短縮営業となる場合があります。詳しくはホームページでご確認ください。

前期 85日
2019年4月8日(月)～2019年8月2日(金)

後期 85日
2019年9月26日(木)～2020年1月30日(木)
（年末12月26日～年始1月5日のぞく）

4月

月	火	水	木	金	土	日
1	2	3	4	5	6	7
8	9	10	11	12	13	14
15	16	17	18	19	20	21
22	23	24	25	26	27	28
29	30					

5月

月	火	水	木	金	土	日
		1	2	3	4	5
6	7	8	9	10	11	12
13	14	15	16	17	18	19
20	21	22	23	24	25	26
27	28	29	30	31		

6月

月	火	水	木	金	土	日
					1	2
3	4	5	6	7	8	9
10	11	12	13	14	15	16
17	18	19	20	21	22	23
24	25	26	27	28	29	30

7月

月	火	水	木	金	土	日
1	2	3	4	5	6	7
8	9	10	11	12	13	14
15	16	17	18	19	20	21
22	23	24	25	26	27	28
29	30	31				

8月

月	火	水	木	金	土	日
			1	2	3	4
5	6	7	8	9	10	11
12	13	14	15	16	17	18
19	20	21	22	23	24	25
26	27	28	29	30	31	

9月

月	火	水	木	金	土	日
						1
2	3	4	5	6	7	8
9	10	11	12	13	14	15
16	17	18	19	20	21	22
23	24	25	26	27	28	29
30						

10月

月	火	水	木	金	土	日
	1	2	3	4	5	6
7	8	9	10	11	12	13
14	15	16	17	18	19	20
21	22	23	24	25	26	27
28	29	30	31			

11月

月	火	水	木	金	土	日
				1	2	3
4	5	6	7	8	9	10
11	12	13	14	15	16	17
18	19	20	21	22	23	24
25	26	27	28	29	30	

12月

月	火	水	木	金	土	日
						1
2	3	4	5	6	7	8
9	10	11	12	13	14	15
16	17	18	19	20	21	22
23	24	25	26	27	28	29
30	31					

1月

月	火	水	木	金	土	日
		1	2	3	4	5
6	7	8	9	10	11	12
13	14	15	16	17	18	19
20	21	22	23	24	25	26
27	28	29	30	31		

先輩はこんな風に使ってます! 3つのプラン

ミールシステムを使っている学生は、昼食だけでなく、朝食・夕食・軽食などその日のスケジュールに合わせていろんな使い方を工夫しながら利用しています。プランに合わせた先輩たちの利用の様子を見てみましょう。

ライトプラン

1日利用上限額 500円

こんな人におすすめ ●きちんと昼食をとりたい人 ●朝食やカフェも利用する人

販売価格 **70,000円**

最大利用可能金額 500円×170日（授業日＋試験日） **85,000円**

昼食をしっかり取りたい

昼食508円

または

生協手作り弁当350円

夕食は自炊するけど、昼食は食堂で食べようかなと考えている人にオススメ。下宿生なら100円朝食を利用して、昼ごはんは残った金額と電子マネーで利用するのもあり!

お昼からの登校でもOK

昼食510円

または

空き時間に焼き立てパンやデザート

通学生でも昼食はしっかり食べたい人にオススメ!空きコマに焼き立てパンやデザートにも利用できるので、空きコマ対策にもぴったり!

朝が早く家で朝食が取れないとき

100円朝食

＋

昼食398円

朝が早くて朝食が取れない自宅生や朝食を抜きがちな下宿生にオススメ。朝寝坊しちゃってもお昼をしっかり食べよう!

質問項目 1. ミールシステムを申込んだ理由 2. 具体的な使い方 3. よく利用するメニュー組合せ 4. ミールシステムの便利な点 5. 新入生へのおすすめコメント

教えて! ライトプランの先輩

下宿生

産業社会学部
2回生
各務 嘉紘さん

1. 出張版説明会名古屋会場でミールの説明をしていたからです。
2. 昼に500円使うか、夜サークルがある時は昼に350円くらいで済ませて、夜はあまりの150円と現金で食べます。又は1限と2限の間に購買で100円のパンと生協牛乳を買って昼残りの350円で済ませるなどです
3. ご飯Mサイズとささみチーズカツとスライスオクラと出汁巻卵で約500円で食べてます。
4. 昼食のためのお金を下ろさなくていい、財布からお金がへらない、約1万円ほどお得、親が振り込んでくれる、ミールを使うために学校へ行く、栄養のあるご飯をしっかり食べられる
5. 一回生はほぼ毎日学校があるのでミールシステムがあると学校へ行く理由になるのでオススメです!バイトができない時もあるので本当に心強くて、僕自身一回生の時は本当に申し込んでいてよかったです!

自宅生

産業社会学部
1回生
村上 和希さん

1. パンフレットを見て、便利そうだと思ったし、親からも勧められたから。
2. 昼食時に使っています。
3. サーモンサラダ丼、ほうれん草のおひたし
4. カードを置くだけで精算できるので、お金を出す手間が省けます。
5. 新入生、特に下宿生の方は食事がおろそかになりがちです。ミールシステムを使って、しっかりとご飯を食べましょう!

ベーシックプラン

1日利用上限額 900円

こんな人におすすめ ●1日の滞在時間が長い人 ●3食しっかり食べたい人

販売価格 **120,000円**

最大利用可能金額 900円×170日（授業日＋試験日） **153,000円**

3食きちんと食べる時

100円朝食

＋

376円昼食

＋

508円夕食

朝昼晩を3食きっちり食べるならこのプラン!朝食を食べ損ねても、昼食分や夕食分に使うことも使うこともできますよ!

教えて! ベーシックプランの先輩

下宿生

食マネジメント学部
1回生
野萩 修太朗さん

1. 大学生の一人暮らしは食生活が乱れがち、と聞いていて、面倒臭がり屋な僕もカップ麺や菓子パンなどで済ましてしまいそうだったので、食堂を沢山利用しようと思い、ミールシステムを申し込みました。
2. 朝は少し早く学校に来て100円朝食を食べ、昼は定食かサンドイッチを食べ、夜はご飯と汁物とおかずを数品選ぶとちょうど900円ぐらいになります。夜まで残らない日は、おやつにパフェやクレープを食べたり、牛乳を買って帰ったりしています。
3. 100円朝食、油淋鶏定食、ライス・夏のさっぱり豚汁・若鶏の醤油揚げ・サラダバー
4. ミールシステムは生協組合員カードのIC残高や現金を使わずにご飯がしっかり食べられるので、生活の中で食事に関する心配事はほぼ無くなると思います。
5. 900円のミールプランでは複数の選択肢が生まれ、毎日の食事を計画的にする事が出来ます。一日中、大学で勉強、サークルなどに精を出したい人にオススメのプランです。

ミニプラン

1日利用上限額 400円

こんな人におすすめ ●自宅生 ●昼食だけは食堂でという自炊派の下宿生

販売価格 **58,000円**

最大利用可能金額 400円×170日（授業日＋試験日） **68,000円**

1食で毎日使い切る!

昼食431円

または

生協手作り弁当350円

実際、食堂で昼食を食べると400円は意外と超えちゃうので、小食な人や女性にオススメ。昼前に生協手作り弁当（350円）を買うのもアリ★他のプランの1日上限使い切れるか自信の無い人は、一度ミニプランを使ってみるのもいいかもしれません。

教えて! ミニプランの先輩

自宅生

総合心理学部
1回生
成広 汐里さん

1. 必要になるか分からないけどとりあえず1年間お試しということで申し込みました!
2. お昼ご飯を食堂で食べるのでその時に使い切るようにしています。使い切れなかったらちょっとオーバーするけど授業が終わった後に甘いものを食べに来たりします笑
3. トンカツ茶漬け、丼ものとか麺類を食べることが多いです
4. 1人暮らしを始める時に1番不安だったのが食事でした。ミールシステムに申し込んでおけば少なくとも一食は食堂で食べられるという安心感は大きいです。
5. 特に下宿生は新しい環境で勉強して家事して…とやっていると大変になってくると思います。私のようにお試しで1年間使ってみるのもいいと思います!

※1日の利用上限額を超えたら、電子マネーから決済されます。

栄養バランスが考えられる学生を育てます

立命館生協の食堂の多くはカフェテリア形式。自分の体調にあわせて主菜・副菜・汁物・ご飯などを組み合わせてご利用いただく食堂です。生協食堂を利用していくことで栄養バランスを考えて食べることができるようになるよう栄養バランスを考える仕組みとしてメニューカード・レシート・生協マイページの栄養価表示を工夫しています。
また、食の安全にも取り組み、安心して毎日ご利用いただける食堂です。

管理栄養士からのコメント

立命館生協
管理栄養士
武部 礼子

「大学生活中に、食生活の自立を。」

食生活の自立は、自立への第一歩です。多くの学生が、用意されて食べる食事から、自分で考えて食べる食事へと変わっていきます。ミールシステムを利用することで、まず、食堂で「食べる」習慣がつきます。作る面倒も、お金の心配もありません。そして、朝食を食べる習慣が得られたり、バランスの良い食習慣を獲得することができ、健康的なキャンパスライフをおくることができるでしょう。大学は、社会に出る前の最後の砦です。今この時にしっかり考えて食べる習慣を身につけてほしいと思います。
生協食堂は、皆さんの健康的な食生活を全力でサポートします!

栄養情報を提供しています

メニューカード

メニューカードには栄養情報を表示しています。

レシート

食堂のレシートには、あなたの健康に役立つ情報が書かれています。自分で選んだメニューの3群点数に加え、エネルギー量(カロリー量)、塩分・タンパク質・カルシウムなども記載されています。

インターネット(マイページ)

三群点数法によって、食生活のバランスがわかりやすく表示されます。
また、別画面で「日」「時間」別の食べたメニューを全て表示させることもできます。

赤・緑・黄「3群点数法」とは？

体の中で血や肉になる 赤の食品群
主な栄養素：たんぱく質 カルシウム ビタミンB1
1日に食べる目安●6点

体の調子を整える 緑の食品群
主な栄養素：ビタミン ミネラル 食物繊維
1日に食べる目安●3点

働く力になる 黄の食品群
主な栄養素：炭水化物 脂質
1日に食べる目安 男性16点●女性11点

食品を栄養の働きごとに3つの食品群に分類し食べる量を点数で表しています。
食べる量は個人によって違います。必要な栄養を確保する為に赤の食品群から6点、緑の食品群から3点とり、エネルギーは黄の食品群で調節しましょう。運動量の多い人は赤・緑・黄の全体を増やしましょう。

1日の食事の目安 男性25点(2000kcal) 女性20点(1600kcal) ※80kcalを1点として表示しています。

●塩分のとりすぎに注意しましょう(男性9g未満 女性7.5g未満) ●1日の食事の目安は、嗜好品として約200kcal減らしています。

食の安全に取り組んでいます

育ちざかりの立命館生の食の安心安全のため、食品添加物使用自主基準を設け、基準をクリアした食材だけを使っています。

食品添加物使用自主基準の考え方 不必要な食品添加物を減らす努力をしています。リスク評価・リスク管理に則って、使用を制限・中止しています。

色に関わる物

着色料 …… 鮮やかな色を付ける
漂白剤 …… 原料の好ましくない色調を整える
発色剤 …… 食材の色を鮮やかにする

食品衛生法上では使用は認められているが、リスクを検討し、大学生協として使用を制限・中止している添加物
●合成着色料すべて(例えば…赤色104号、黄色4号など)
●ラック色素 ●二酸化チタン ●骨炭色素
●ログウッド色素など など

味に関わる物

甘味料・酸味料・調味料 …味を付ける
増粘多糖類 …… とろみをつける 食感を調節する

食品衛生法上では使用は認められているが、リスクを検討し、大学生協として使用を制限・中止している添加物
●L-フェニルアラニン ●アスパルテーム
●ステビア ●カンゾウ ●L-ラムノース
●カラギナン ●サイリウムシードガム
●ファーセレラン など

品質に関わる物

防かび剤 …… カビの発生を防ぐ
酸化防止剤 …変質を防ぐ
保存剤 …細菌、変質、腐敗を防ぐ
乳化剤 …… 安定した品質を保持する

食品衛生法上では使用は認められているが、リスクを検討し、大学生協として使用を制限・中止している添加物
●OPP ●TBZ ●イマザリル ●ヘゴ・イチョウ抽出物 ●単糖・アミノ酸複合物●EDTA二Na ●デヒドロ酢酸Na ●パラオキシ安息香酸エステル類 ●安息香酸及び安息香酸Na ●ε-ポリリシン ●ポリソルベート類 など

メニュー紹介(一例)

2018年10月1日現在(税込)

大学生協の食堂は、季節ごとにメニューの変化があり、1年間で全メニューあわせて約300種類以上のメニューを週替わりで提供しています。

主菜(約160種類)

丼(約50種類)

麺(約50種類)

副菜(約130種類)

手作り弁当(約150種類)

デザート(約30種類)

焼きたてパン

フェアメニュー &季節メニュー

大学生協の食堂は、日本全国のご当地メニューを取り入れたフェア企画も開催しているので、食堂に来るのが楽しみになるよう心掛けています。

立命館生協オリジナル企画

健康的な大学生活は生協食堂にお任せください

立命館生協はミールシステムを導入して今年で5年目を迎えます。毎日きちんと食べる習慣を身につけてほしいという思いから始まった仕組みは、利用者からも保護者のみなさまからも支持されています。

こんな声が寄せられています

（2018年8月実施　ミールシステム利用者・保護者アンケートより）

あなたの利用状況は？

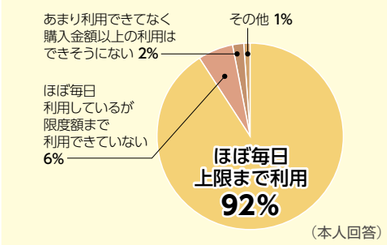

（本人回答）

システムの仕組みへの満足度は？

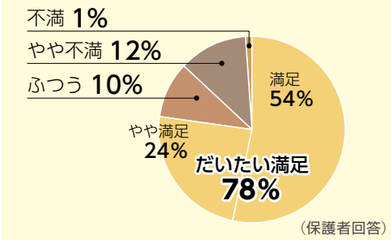

（保護者回答）

ミールシステム申込理由

本人

- 部活動で乱れる食生活を整える為に昼だけでなく夜も学食を利用したいと考えていた。（4回生男子）
- 食生活を乱さないようにするため（2回生男子）
- 毎日安定してご飯が食べられるから（1回生女子）

保護者

- 1日1食はお金の心配をせずキチンと食べさせたいため（1回生女子）
- 便利、利便性に長けている、何を食べたか両親が安心（2回生男子）

利用していかがでしたか？

本人

- 遅くまで食べられて助かります。（2回生男子）
- 料理ができないので助かっている。（1回生女子）

保護者

- 入学当初はただ心配していたのだが、どんな風に暮らしているのかも分かって、安心しました。（3回生男子）
- 自炊をしなくても、学校で食事をするようになる。また、保護者が子供の様子を知ることができる。（2回生女子）

ミールシステムについてよくある質問

Q なぜ、翌日に持越しができないの？

A 持ち越せない仕組みだからこそ、毎日食べることが習慣になり、欠食を防げます。利用履歴を通じて、生協と保護者の皆さんと一緒に食育をすすめていく仕組みです。

Q どうやったらミールシステムが利用できるの？

A ミールシステムに申し込みを期限までにしておけば、生協組合員カードにミール情報が自動的に初回利用時に入ります。お支払時にはレジで「ミールで支払います」とお声掛けください。

Q 自宅生なので必要ない？

A 自宅生は、遠方からの通学の人も多く、お弁当をつくるのも大変です。ミールシステムに申し込んでいればお昼ご飯の心配はいりません。

Q 自炊をするつもりなので必要ない？

A 大学生になると思いのほか忙しくなります。時間と手間、そして購入しても使い切ることができない無駄な食材を考えると、大学生活に慣れる1年間ぐらいは食堂利用をオススメします。

Q ポイントは付きますか？

A ミールシステムは年間でお申込みいただくため、利用金額より割引で販売しているため、ポイントは付きません。

Q 台風などで休講のときはどうなるの？

A 以下の場合は、ご利用いただけませんのでご了承ください。返金もありません。

- 指定食堂の端末機が停電、故障等のやむを得ない事情により、利用できない場合
- 不可抗力（天災、暴動、流行病、政府・自治体および大学の命令）などのやむを得ない事情により急に食堂店舗を閉店した場合

Q 生協コンビニでは利用できますか？

A 生協手作り弁当・生協焼き立てパン・生協牛乳・生協コーヒー牛乳のみ利用可能です。

ミールシステム利用規約

※詳しくは生協ホームページの
ミール利用規則をご確認ください。
http://www.ritsco-op.jp/meal/kisoku.html

ルール1 1日の利用限度額について

1. 限度額を超えた場合は、差額を電子マネーでお支払いいただきます。
2. その日に利用しなかった分は、翌日に繰り越せません。

ルール2 ミールシステムが利用できる範囲

**食堂&Cafeで提供の
食事メニュー・Cafeメニュー・
大学生協牛乳・大学生協コーヒー**

※利用できる店舗は、別冊お店MAPをご覧ください。

生協コンビニ一部利用OK

生協コンビニ店舗で販売の生協手作り弁当・生協焼きたてパン・大学生協牛乳・大学生協コーヒー

✕ 市販の デザート・お菓子・弁当・おにぎり・サンドイッチ・ペットボトル飲料

ルール3 カードを他の人に貸すことはできません。

※不正利用を発見した場合、翌日から利用停止を行います。
停止後のご返金はありませんのでご注意ください。

組合員カードを紛失した場合は？

まずは生協マイページで利用停止、もしくは窓口にご連絡ください。

カードが再発行されるまでの期間は、「仮カード」をレンタルいたしますので、窓口にお越しください。

※カードレンタル料1,000円（カード返却時に返還）

カード再発行にあたっては、1,200円の再発行手数料が必要です。

※カード初期不良など、ご本人の都合によらない場合は、無料です。
カードをお持ちいただき、事象を確認させていただきます。

ミールシステムについての窓口

衣笠キャンパス	びわこ・くさつキャンパス	大阪いばらきキャンパス
衣笠センター（志学館B1F） 075-465-8280	BKCセンター（リンクスクエア1F） 077-561-3918	OICセンター（C棟1F） 072-645-4103
平日 10:00 – 17:00　土 10:00 – 15:00（日祝休）	平日 10:15 – 16:30　土 10:15 – 14:00（日祝休）	平日 10:15 – 17:00　土 11:00 – 14:00（日祝休）

変更・解約等

1 プランを変更する場合は？

4月25日（木）までに申請書をご提出いただくと、4月29日（月）の利用から変更可能です。**4月26日（金）以降の変更はできませんのでご了承ください。**

プラン変更に際しては、4月26日（金）付解約返金額と4月29日（月）開始分の金額を相殺いたします。

4月29日（月）開始金額	
ベーシックプラン	111,500円
ライトプラン	64,800円
ミニプラン	53,700円

4月26日（金）付解約返金額	
ベーシックプラン	106,500円
ライトプラン	62,500円
ミニプラン	52,000円

2 やむを得ない事情により、解約の場合は？

解約申請書類を毎月25日までにご提出ください。※保護者の同意が必要です。

解約申請書類を提出いただいた翌月1日から利用が停止されます。返金額は、利用停止月からの未執行代金※を換算してお返しいたします。振込（振込手数料本人負担）もしくは、電子マネーへの振替（手数料無料）でご返金します。

※未執行代金とは、ミールシステムの購入金額から、すでに経過した食堂営業日数に1日の利用限度額を乗じた金額を控除した金額のことを指します。

解約された場合 **申込金額－1日の利用限度額×営業日数＝返金額**
（※日数が経つにつれて、返金額が少なくなります。解約の場合は早めにご連絡ください。）

ミールシステム申込方法

同時で簡単・おとく
生協加入手続きと同時申込み

ミールシステムは、生協加入と同時にお申込みいただくとお支払いも同時で簡単です。プラン選択時にミールシステムのプランもお選びいただけます。

STEP 4 加入プラン選択

プランをご選択ください。

追加申込フォームでも可能

1 生協加入手続き（コンビニでの支払い）後、メールが2種届きます。

（重要）【立命館生協】入金完了後のお手続きのお知らせ

★★★★★★★★★★★★

○○様の仮組合員番号：650300000000

★★★★★★★★★★★★

【立命館生協】追加手続用パスワードのお知らせ

追加申込専用ページURL
https://rcpt.kyoto-bauc.or.jp/kanyu/ritsumei/regist_login.html
ログイン用パスワード　：●●●●●●
（ログインには、お送りした仮組合員番号も必要です）

2 ミールシステムコースをご選択ください

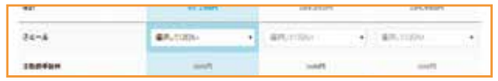

4月利用開始のミールシステムの申込締切日

新規・追加どちらも

2019年3月24日（日）23:59までにコンビニ支払いまで完了。

※3月25日（月）以降は、5月利用開始で販売価格が異なります。

ミールシステム手続き日	ミールシステム利用開始日
～3月24日（日） 23:59コンビニ払いまで	4月8日（月）～
3月25日～4月15日（月） 23:59コンビニ払いまで	5月1日（水）～